


**CETE**  
de l'Est

centre  
d'Études  
techniques  
de l'Équipement



# COMDALO

Accès à l'application dans le  
cadre de la réorganisation  
des services  
départementaux en 2010.

Logiciel COMDALO Version 4.1  
Décembre 2009



*Liberté • Égalité • Fraternité*  
RÉPUBLIQUE FRANÇAISE



Ministère  
de l'Écologie,  
de l'Énergie,  
du Développement  
durable  
et de la Mer

## Historique des versions du document

Version	Auteur	Commentaires
Décembre 2009	T. DEFLOIRINE	Version 1.0 du document

## Affaire suivie par

Thierry DEFLOIRINE, CETE de l'Est, PND-Logement


## But du document


Le présent document sert de mode d'emploi aux utilisateurs de l'application COMDALO afin d'assurer une continuité d'utilisation de l'application suite à la réorganisation des services départementaux en 2010.

## Table des matières

Poste de travail.....	3
Identifiant CERBERE.....	4
Adresse de l'application.....	5
Questions ?.....	6

## Poste de travail


 Vous conservez le poste avec lequel vous utilisiez COMDALO, vous n'avez rien à faire.


 Vous changez de poste de travail, sur le nouveau poste, il faut faire installer :

- OpenOffice.org version 2.4 minimum, la version actuellement en cours (OpenOffice.org 3.1) est compatible avec l'application COMDALO et peut être téléchargée à l'adresse suivante :  
<http://fr.openoffice.org/>
- Un gestionnaire d'archive (WinZip, 7Zip, IzARC, ou tout autre logiciel recommandé par votre nouveau service informatique).

Pour toute question technique, vous pouvez faire appel au PND-Logement ( [Pnd-Logement@developpement-durable.gouv.fr](mailto:Pnd-Logement@developpement-durable.gouv.fr) ).

## Identifiant CERBERE

 Vous conservez votre boîte mël qui est votre identifiant CERBERE, vous n'avez rien à faire.

 Vous changez d'adresse mël et vous n'avez plus accès à votre ancienne boîte, vous devez demander un nouveau compte CERBERE.

Remplissez le tableau disponible à l'adresse suivante :

[http://comdalo.info.application.logement.gouv.fr/IMG/doc/declaration\\_des\\_habilitations\\_des\\_utilisateurs\\_application\\_COMDALO\\_cle1a33e7.doc](http://comdalo.info.application.logement.gouv.fr/IMG/doc/declaration_des_habilitations_des_utilisateurs_application_COMDALO_cle1a33e7.doc) et envoyer le par mël à :

[Catherine.Wintgens@developpement-durable.gouv.fr](mailto:Catherine.Wintgens@developpement-durable.gouv.fr)

### **Attention :**

Le tableau à envoyer à la DHUP doit être signé par le chef de service habitat de la DDE ou DDEA et par le/la CFA de l'application. Donc le document doit être envoyé scanné avec les signatures ou peut être envoyé par fax au 01 40 81 94 75 .Il est cependant nécessaire de prévenir Mme WINTGENS par mail de l'envoi du fax.

### **A l'attention des CFA :**

Si le CFA change, signaler le nom, le service, l'adresse mail et téléphone du nouveau CFA à Mme WINTGENS par mail.


Vous trouverez un exemple de déclaration à l'adresse suivante :


[http://comdalo.info.application.logement.gouv.fr/IMG/pdf/ExemplesDeclarationsCERBERE\\_cle2e1bd1.pdf](http://comdalo.info.application.logement.gouv.fr/IMG/pdf/ExemplesDeclarationsCERBERE_cle2e1bd1.pdf)


Le manuel de première connexion à CERBERE est disponible à l'adresse suivante :

[http://comdalo.info.application.logement.gouv.fr/IMG/pdf/PremConnex\\_cle726e71.pdf](http://comdalo.info.application.logement.gouv.fr/IMG/pdf/PremConnex_cle726e71.pdf)

## Adresse de l'application

 Vous n'avez pas changé de locaux ou vous avez changé de locaux mais vous avez toujours accès au réseau i<sup>2</sup> du ministère, l'adresse de l'application est toujours la même : <http://comdalo.application.i2/>

 Vous avez changé de locaux et vous n'avez plus accès au réseau i<sup>2</sup> du ministère, la nouvelle adresse pour accéder à l'application est la suivante : <http://comdalo.application.equipement.gouv.fr/>

 Dans tous les cas le site d'information de l'application ne change pas :  
<http://comdalo.info.application.logement.gouv.fr>

L'accès au question réponse métier n'est ouvert que sur l'intranet (réseau i<sup>2</sup>) ou en extranet (internet avec identifiant et mot de passe). Pour obtenir votre identifiant et mots de passe, merci de prendre contact avec le PND-Logement.

## Questions ?

Des questions, des problèmes, des difficultés avec l'application, le PND Logement est toujours à votre écoute.  
Pour nous contacter par mël : [Pnd-Logement@developpement-durable.gouv.fr](mailto:Pnd-Logement@developpement-durable.gouv.fr)



**1, boulevard Solidarité  
METZ Technopôle  
BP 85230  
F 57076 METZ CEDEX 3**

téléphone :  
**(33) 03 87 20 43 00**

télécopie :  
**(33) 03 87 20 46 99**

courriel :  
**cete-est@  
developpement-  
durable.gouv.fr**

site Internet :  
**www.cete-est.  
equipement.gouv.fr**